




Roulettes : Mode d'emploi



Voici comment procéder !



Déposez délicatement votre fenêtre
ou votre baie vitrée ...



Démonter la traverse du bas pour accéder au logement des roulettes.




Extraire les roulettes à l'aide d'outils appropriés.



Télécharger notre feuille de cotation
sur notre site :

www.sud-rouettes-services.com




Mesurez le plus précisément possible
votre traverse et les roulettes.



Faites nous parvenir soit :

- Une photo.
- La feuille de cotation renseignée.
- Le cas échéant, le chariot.





Par la même occasion, pensez à changer vos joints brosse ainsi que vos serrures, poignées et verrous.